


UNIVERSIDAD POLITÉCNICA DE JUVENTINO ROSAS						
Estado Analítico del Ejercicio del Presupuesto de Egresos						
Clasificación Administrativa						
Del 1 de Enero al 31 de Marzo de 2026						
(Cifras en Pesos)						
Concepto	Egresos					Subejercicio
	Aprobado	Ampliaciones/ (Reducciones)	Modificado	Devengado	Pagado	
211213046010000 RECTORÍA UPJR	2,475,773	231,933	2,707,706	584,406	584,406	2,123,301
211213046010301 DEPARTAMENTO DE VINCULAC	2,343,404	0	2,343,404	339,372	339,372	2,004,032
211213046010302 DEPARTAMENTO DE BECAS, E	653,033	0	653,033	101,337	101,337	551,696
211213046020000 SECRETARÍA ADMINISTRATIV	16,508,491	1,405,330	17,913,820	4,066,094	4,066,094	13,847,727
211213046020100 SUBDIR DE PLANEACIÓN Y P	182,530	0	182,530	67,743	67,743	114,787
211213046020700 DEPTO. SEGUIMIENTO A OBR	719,354	719,278	1,438,632	783,877	783,877	654,755
211213046030000 SECRETARÍA ACADÉMICA UPJ	34,458,366	395,633	34,853,999	7,506,301	7,506,301	27,347,698
211213046031001 DEPARTAMENTO DE DESARROL	1,897,984	0	1,897,984	328,051	328,051	1,569,933
211213046031002 DEPARTAMENTO DE INVESTIG	12,600	0	12,600	1,500	1,500	11,100
211213046A10000 ÓRGANO INTERNO DE CONTRO	377,033	0	377,033	101,337	101,337	275,696
Total del Egreso	59,628,567	2,752,174	62,380,741	13,880,017	13,880,017	48,500,724

UNIVERSIDAD POLITÉCNICA DE JUVENTINO ROSAS						
Estado Analítico del Ejercicio del Presupuesto de Egresos						
Clasificación Administrativa						
Del 1 de Enero al 31 de Marzo de 2026						
(Cifras en Pesos)						
Concepto	Egresos					Subejercicio
	Aprobado	Ampliaciones/ (Reducciones)	Modificado	Devengado	Pagado	
Poder Ejecutivo	0	0	0	0	0	0
Poder Legislativo	0	0	0	0	0	0
Poder Judicial	0	0	0	0	0	0
Órganos Autónomos	0	0	0	0	0	0
Total del Egreso	0	0	0	0	0	0

UNIVERSIDAD POLITÉCNICA DE JUVENTINO ROSAS						
Estado Analítico del Ejercicio del Presupuesto de Egresos						
Clasificación Administrativa						
Del 1 de Enero al 31 de Marzo de 2026						
(Cifras en Pesos)						
Concepto	Egresos					Subejercicio
	Aprobado	Ampliaciones/ (Reducciones)	Modificado	Devengado	Pagado	
Entidades Paraestatales y Fideicomisos No Empresariales y No Financieros	59,628,567	2,752,174	62,380,741	13,880,017	13,880,017	48,500,724
Instituciones Públicas de la Seguridad Social	0	0	0	0	0	0
Entidades Paraestatales Empresariales No Financieras con Participación Estatal Mayoritaria	0	0	0	0	0	0
Fideicomisos Empresariales No Financieros con Participación Estatal Mayoritaria	0	0	0	0	0	0
Entidades Paraestatales Empresariales Financieras Monetarias con Participación Estatal Mayoritaria	0	0	0	0	0	0
Entidades Paraestatales Empresariales Financieras No Monetarias con Participación Estatal Mayoritaria	0	0	0	0	0	0
Fideicomisos Financieros Públicos con Participación Estatal Mayoritaria	0	0	0	0	0	0
Entidades Paramunicipales (en sus diferentes clasificaciones)	0	0	0	0	0	0
Total del Egreso	59,628,567	2,752,174	62,380,741	13,880,017	13,880,017	48,500,724

Bajo protesta de decir verdad declaramos que los Estados Financieros y sus notas, son razonablemente correctos y son responsabilidad del emisor


C.P. MARÍA ELENA GARCÍA JIMÉNEZ
SECRETARÍA DE ADMINISTRACIÓN


M.A. FABIOLA MARÍA GUADALUPE BANDA PÉREZ
ENCARGADA DEL DESPACHO DE RECTORÍA

UNIVERSIDAD POLITÉCNICA DE JUVENTINO ROSAS
 Estado Analítico del Ejercicio del Presupuesto de Egresos
 Clasificación Económica (por Tipo de Gasto)
 Del 1 de Enero al 31 de Marzo de 2026
 (Cifras en Pesos)

Concepto	Egresos					Subejercicio
	Aprobado	Ampliaciones/ (Reducciones)	Modificado	Devengado	Pagado	
Gasto Corriente	58,334,692	1,411,781	59,746,473	12,679,729	12,679,729	47,066,744
Gasto de Capital	1,293,875	1,340,393	2,634,268	1,200,288	1,200,288	1,433,980
Amortización de la Deuda y Disminución de Pasivos	0	0	0	0	0	0
Pensiones y Jubilaciones	0	0	0	0	0	0
Participaciones	0	0	0	0	0	0
Total del Egreso	59,628,567	2,752,174	62,380,741	13,880,017	13,880,017	48,500,724

"Bajo protesta de decir verdad declaramos que los Estados Financieros y sus notas, son razonablemente correctos y son responsabilidad del emisor"


C.P. MARÍA ELENA GARCÍA JIMÉNEZ
 SECRETARIA DE ADMINISTRACIÓN


M.A. FABIOLA MARÍA GUADALUPE BANDA PÉREZ
 ENCARGADA DEL DESPACHO DE RECTORIA

UNIVERSIDAD POLITÉCNICA DE JUVENTINO ROSAS
Estado Analítico del Ejercicio del Presupuesto de Egresos
Clasificación por Objeto del Gasto (Capítulo y Concepto)
Del 1 de Enero al 31 de Marzo de 2026
(Cifras en Pesos)

Concepto	Egresos					Subejercicio
	Aprobado	Ampliaciones/ (Reducciones)	Modificado	Devengado	Pagado	
Servicios Personales	44,992,571	0	44,992,571	9,391,001	9,391,001	35,601,571
Remuneraciones al Personal de Carácter Permanente	30,510,175	0	30,510,175	6,813,028	6,813,028	23,697,148
Remuneraciones al Personal de Carácter Transitorio	0	0	0	0	0	0
Remuneraciones Adicionales y Especiales	4,323,694	0	4,323,694	30,372	30,372	4,293,322
Seguridad Social	7,911,501	0	7,911,501	2,061,064	2,061,064	5,850,436
Otras Prestaciones Sociales y Económicas	2,247,201	0	2,247,201	486,537	486,537	1,760,664
Previsiones	0	0	0	0	0	0
Pago de Estímulos a Servidores Públicos	0	0	0	0	0	0
Materiales y Suministros	1,308,505	74,200	1,382,705	236,461	236,461	1,146,244
Materiales de Administración, Emisión de Documentos y Artículos Oficiales	364,871	74,200	439,071	134,091	134,091	304,980
Alimentos y Utensilios	185,000	-1,284	183,716	32,812	32,812	150,904
Materias Primas y Materiales de Producción y Comercialización	0	0	0	0	0	0
Materiales y Artículos de Construcción y de Reparación	59,209	0	59,209	6,672	6,672	52,537
Productos Químicos, Farmacéuticos y de Laboratorio	126,500	0	126,500	3,682	3,682	122,818
Combustibles, Lubricantes y Aditivos	400,000	0	400,000	50,942	50,942	349,058
Vestuario, Blancos, Prendas de Protección y Artículos Deportivos	6,500	1,284	7,784	2,784	2,784	5,000
Materiales y Suministros Para Seguridad	0	0	0	0	0	0
Herramientas, Refacciones y Accesorios Menores	166,425	0	166,425	5,478	5,478	160,947
Servicios Generales	11,090,176	1,270,564	12,360,740	2,879,867	2,879,867	9,480,873
Servicios Básicos	1,237,581	6,549	1,244,130	268,399	268,399	975,731
Servicios de Arrendamiento	355,700	0	355,700	54,154	54,154	301,546
Servicios Profesionales, Científicos, Técnicos y Otros Servicios	3,762,086	231,933	3,994,019	688,498	688,498	3,305,522
Servicios Financieros, Bancarios y Comerciales	261,280	0	261,280	53,118	53,118	208,162
Servicios de Instalación, Reparación, Mantenimiento y Conservación	3,492,736	1,036,598	4,529,335	1,562,740	1,562,740	2,966,594
Servicios de Comunicación Social y Publicidad	165,000	0	165,000	0	0	165,000
Servicios de Traslado y Viáticos	171,010	0	171,010	22,604	22,604	148,406
Servicios Oficiales	619,149	-4,517	614,632	16,439	16,439	598,193
Otros Servicios Generales	1,025,634	0	1,025,634	213,914	213,914	811,720
Transferencias, Asignaciones, Subsidios y Otras Ayudas	943,440	67,017	1,010,457	172,400	172,400	838,057
Transferencias Internas y Asignaciones al Sector Público	0	0	0	0	0	0
Transferencias al Resto del Sector Público	0	0	0	0	0	0
Subsidios y Subvenciones	0	0	0	0	0	0
Ayudas Sociales	943,440	67,017	1,010,457	172,400	172,400	838,057
Pensiones y Jubilaciones	0	0	0	0	0	0
Transferencias a Fideicomisos, Mandatos y Otros Análogos	0	0	0	0	0	0
Transferencias a la Seguridad Social	0	0	0	0	0	0
Donativos	0	0	0	0	0	0
Transferencias al Exterior	0	0	0	0	0	0
Bienes Muebles, Inmuebles e Intangibles	1,293,875	1,340,393	2,634,268	1,200,288	1,200,288	1,433,980
Mobiliario y Equipo de Administración	1,293,875	1,005,288	2,299,163	1,200,288	1,200,288	1,098,875
Mobiliario y Equipo Educativo y Recreativo	0	290,105	290,105	0	0	290,105
Equipo e Instrumental Médico y de Laboratorio	0	0	0	0	0	0
Vehículos y Equipo de Transporte	0	0	0	0	0	0
Equipo de Defensa y Seguridad	0	0	0	0	0	0
Maquinaria, Otros Equipos y Herramientas	0	45,000	45,000	0	0	45,000
Activos Biológicos	0	0	0	0	0	0
Bienes Inmuebles	0	0	0	0	0	0
Activos Intangibles	0	0	0	0	0	0
Inversión Pública	0	0	0	0	0	0
Obra Pública en Bienes de Dominio Público	0	0	0	0	0	0
Obra Pública en Bienes Propios	0	0	0	0	0	0
Proyectos Productivos y Acciones de Fomento	0	0	0	0	0	0
Inversiones Financieras y Otras Provisiones	0	0	0	0	0	0
Inversiones Para el Fomento de Actividades Productivas	0	0	0	0	0	0
Acciones y Participaciones de Capital	0	0	0	0	0	0
Compra de Títulos y Valores	0	0	0	0	0	0
Concesión de Préstamos	0	0	0	0	0	0
Inversiones en Fideicomisos, Mandatos y Otros Análogos	0	0	0	0	0	0
Otras Inversiones Financieras	0	0	0	0	0	0
Provisiones para Contingencias y Otras Erogaciones Especiales	0	0	0	0	0	0
Participaciones y Aportaciones	0	0	0	0	0	0
Participaciones	0	0	0	0	0	0
Aportaciones	0	0	0	0	0	0
Convenios	0	0	0	0	0	0
Deuda Pública	0	0	0	0	0	0
Amortización de la Deuda Pública	0	0	0	0	0	0
Intereses de la Deuda Pública	0	0	0	0	0	0
Comisiones de la Deuda Pública	0	0	0	0	0	0
Gastos de la Deuda Pública	0	0	0	0	0	0
Costo por Coberturas	0	0	0	0	0	0
Ayodos Financieros	0	0	0	0	0	0
Adeudos de Ejercicios Fiscales Anteriores (Adefas)	0	0	0	0	0	0
Total del Egreso	59,628,567	2,752,174	62,380,741	13,880,017	13,880,017	48,500,724

"Bajo protesta de decir verdad declaramos que los Estados Financieros y sus notas, son razonablemente correctos y son responsabilidad del emisor"



C.P. MARÍA ELENA GARCÍA JIMÉNEZ
SECRETARÍA DE ADMINISTRACIÓN


M.A. FABIOLA MARÍA GUADALUPE BANDA PÉREZ
ENCARGADA DEL DESPACHO DE RECTORÍA

UNIVERSIDAD POLITÉCNICA DE JUVENTINO ROSAS
Estado Analítico del Ejercicio del Presupuesto de Egresos
Clasificación Funcional (Finalidad y Función)
Del 1 de Enero al 31 de Marzo de 2026
(Cifras en Pesos)

Concepto	Egresos					Subejercicio
	Aprobado	Ampliaciones/ (Reducciones)	Modificado	Devengado	Pagado	
Gobierno	377,033	0	377,033	101,337	101,337	275,696
Legislación	0	0	0	0	0	0
Justicia	0	0	0	0	0	0
Coordinación de la Política de Gobierno	377,033	0	377,033	101,337	101,337	275,696
Relaciones Exteriores	0	0	0	0	0	0
Asuntos Financieros y Hacendarios	0	0	0	0	0	0
Seguridad Nacional	0	0	0	0	0	0
Asuntos de Orden Público y de Seguridad Interior	0	0	0	0	0	0
Otros Servicios Generales	0	0	0	0	0	0
Desarrollo Social	59,251,534	2,752,174	62,003,708	13,778,680	13,778,680	48,225,028
Protección Ambiental	0	0	0	0	0	0
Vivienda y Servicios a la Comunidad	0	0	0	0	0	0
Salud	0	0	0	0	0	0
Recreación, Cultura y Otras Manifestaciones Sociales	0	0	0	0	0	0
Educación	59,251,534	2,752,174	62,003,708	13,778,680	13,778,680	48,225,028
Protección Social	0	0	0	0	0	0
Otros Asuntos Sociales	0	0	0	0	0	0
Desarrollo Económico	0	0	0	0	0	0
Asuntos Económicos, Comerciales y Laborales en General	0	0	0	0	0	0
Agropecuaria, Silvicultura, Pesca y Caza	0	0	0	0	0	0
Combustibles y Energía	0	0	0	0	0	0
Minería, Manufacturas y Construcción	0	0	0	0	0	0
Transporte	0	0	0	0	0	0
Comunicaciones	0	0	0	0	0	0
Turismo	0	0	0	0	0	0
Ciencia, Tecnología e Innovación	0	0	0	0	0	0
Otras Industrias y Otros Asuntos Económicos	0	0	0	0	0	0
Otras no Clasificadas en Funciones Anteriores	0	0	0	0	0	0
Transacciones de la Deuda Pública / Costo Financiero de la Deuda	0	0	0	0	0	0
Transferencias, Participaciones y Aportaciones Entre Diferentes Niveles y Ordenes de	0	0	0	0	0	0
Sanamiento del Sistema Financiero	0	0	0	0	0	0
Adeudos de Ejercicios Fiscales Anteriores	0	0	0	0	0	0
Total del Egreso	59,628,567	2,752,174	62,380,741	13,880,017	13,880,017	48,500,724

Bajo protesta de decir verdad declaramos que los Estados Financieros y sus notas, son razonablemente correctos y son responsabilidad del emisor


 C.P. MARÍA ELENA GARCÍA JIMÉNEZ
 SECRETARÍA DE ADMINISTRACIÓN


 M.A. FABIOLA MARÍA GUADALUPE BANDA PÉREZ
 ENCARGADA DEL DESPACHO DE RECTORÍA